



Доповідь ректора

Харківського національного економічного
університету імені Семена Кузнеця

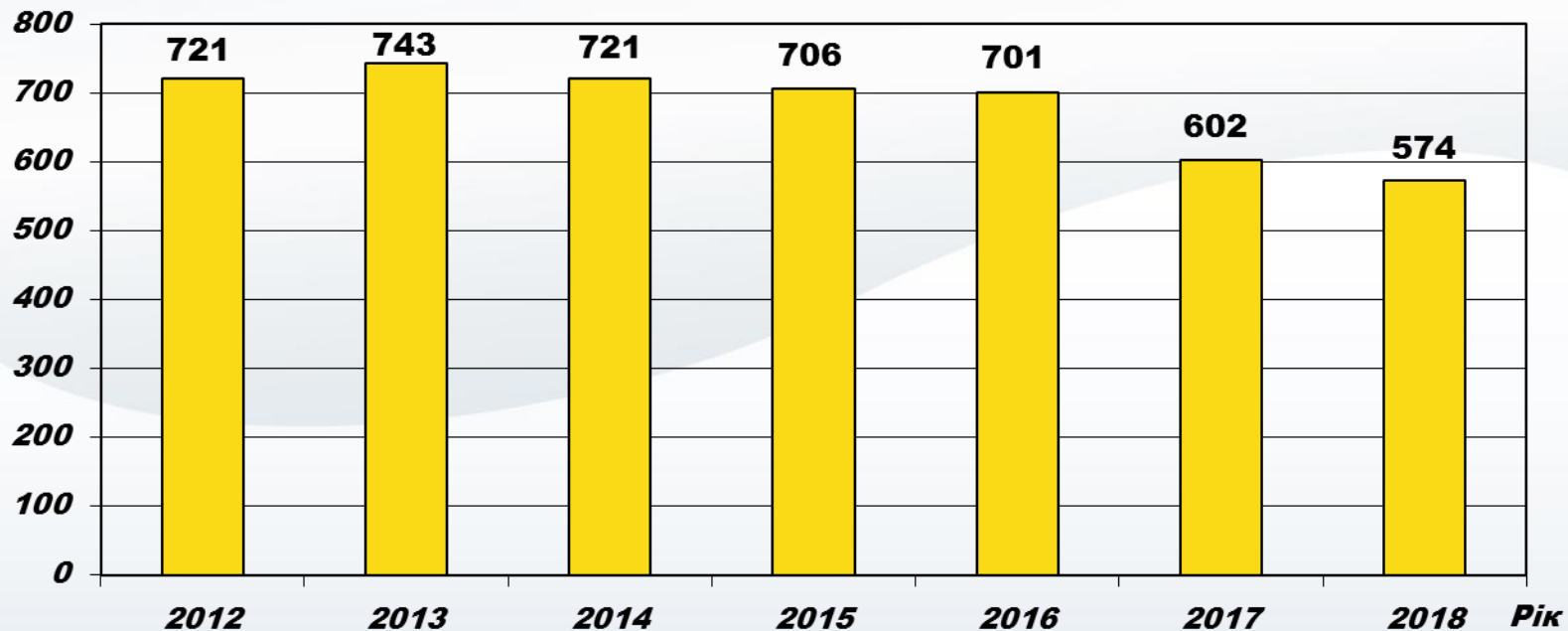
доктора економічних наук, професора,
члена-кореспондента НАПН України
Пономаренка Володимира Степановича



Динаміка

кількості викладачів

Осіб

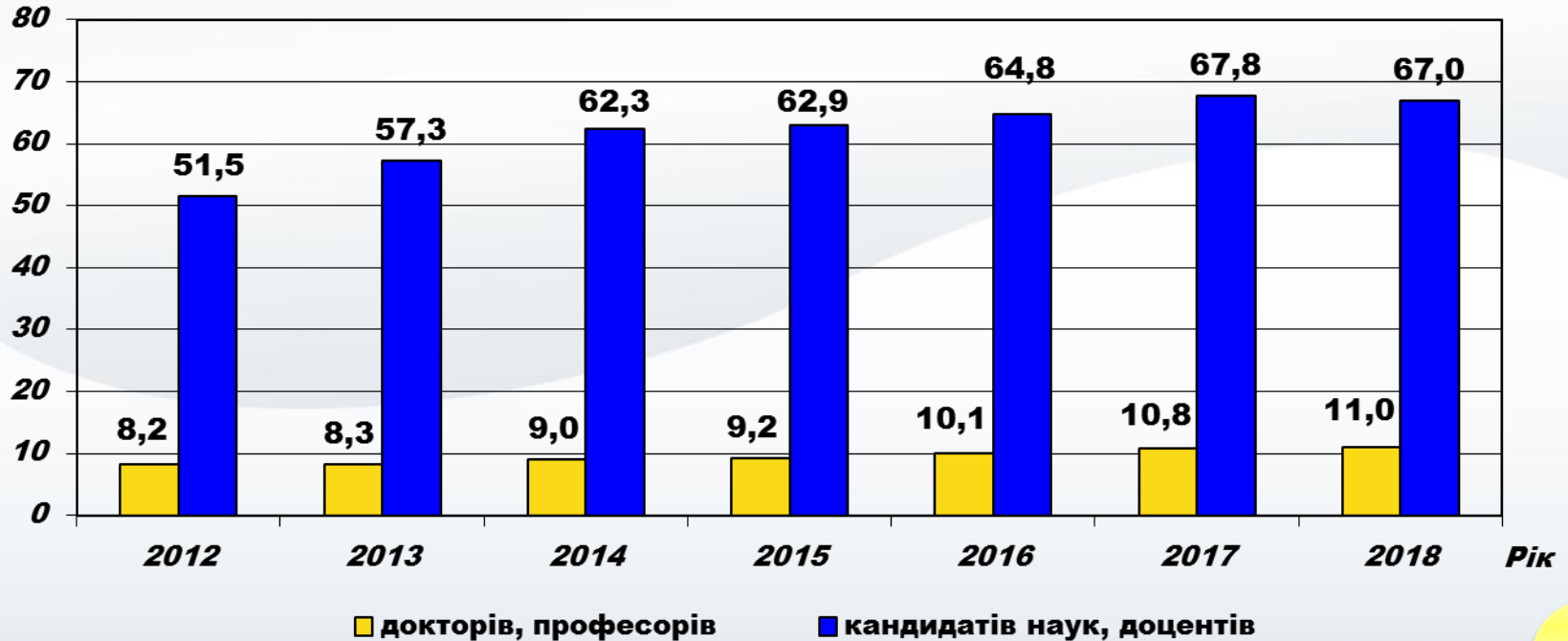




Питома вага

викладачів з науковими ступеннями та вченими званнями (%)

Питома вага

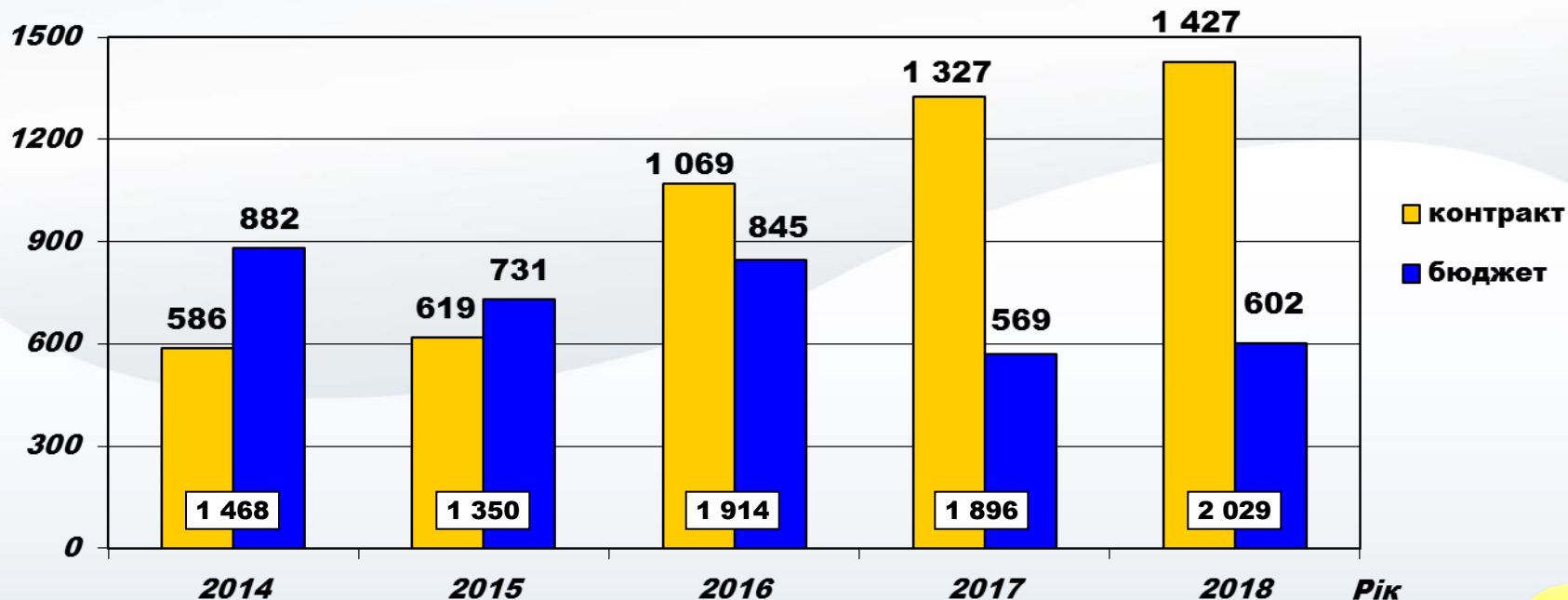




Динаміка прийому

на денну форму навчання

Кількість осіб

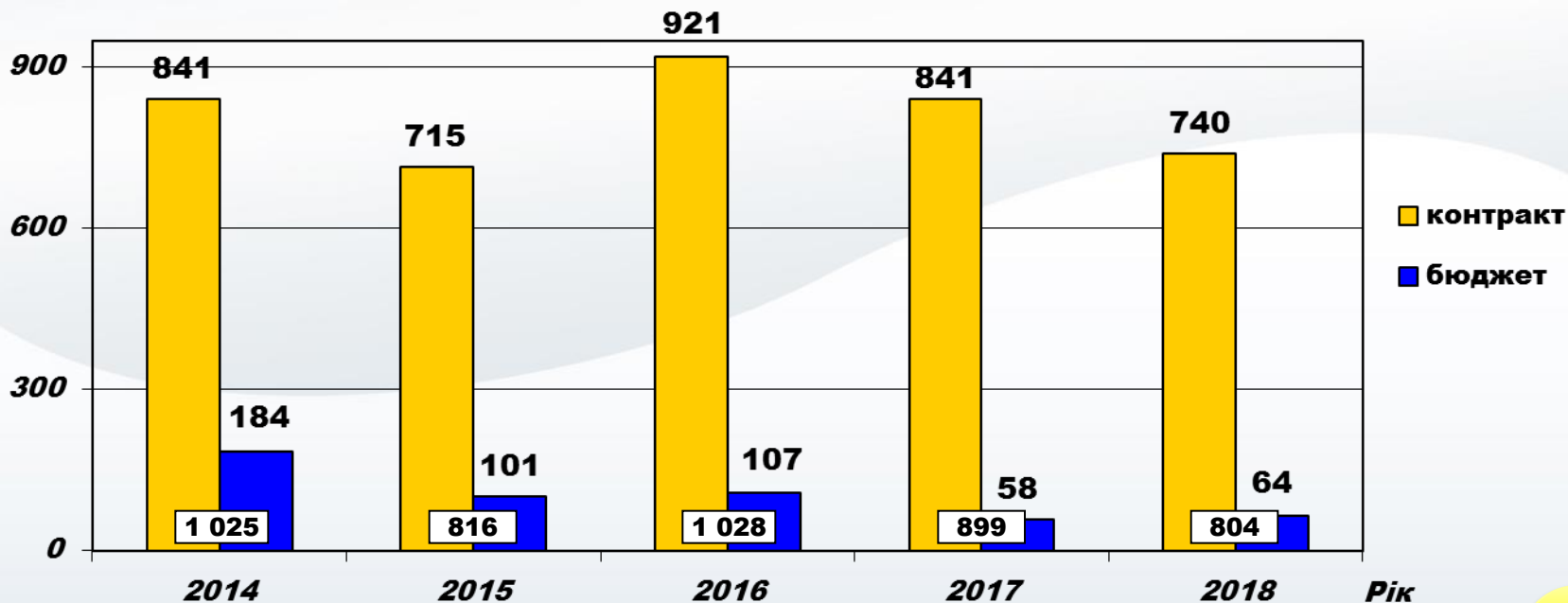




Динаміка прийому

на заочну форму навчання

Кількість осіб

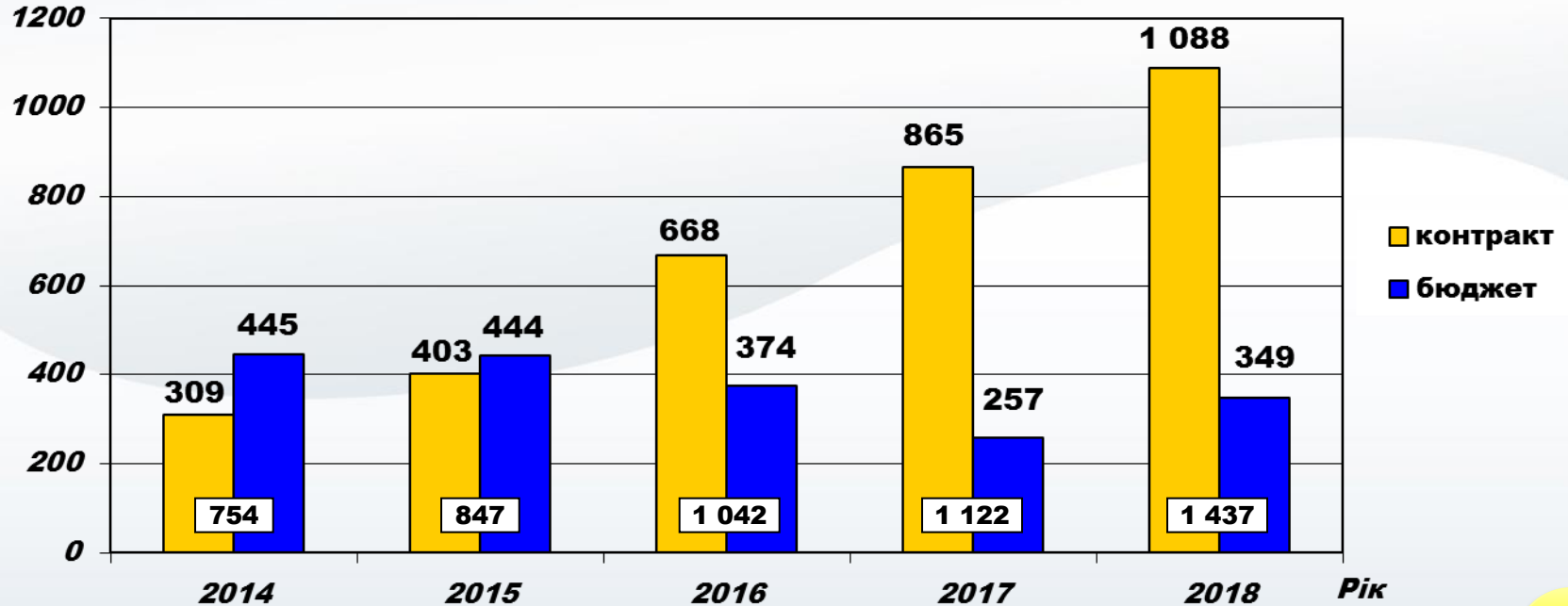




Динаміка прийому

бакалаврів на денну форму навчання

Кількість осіб

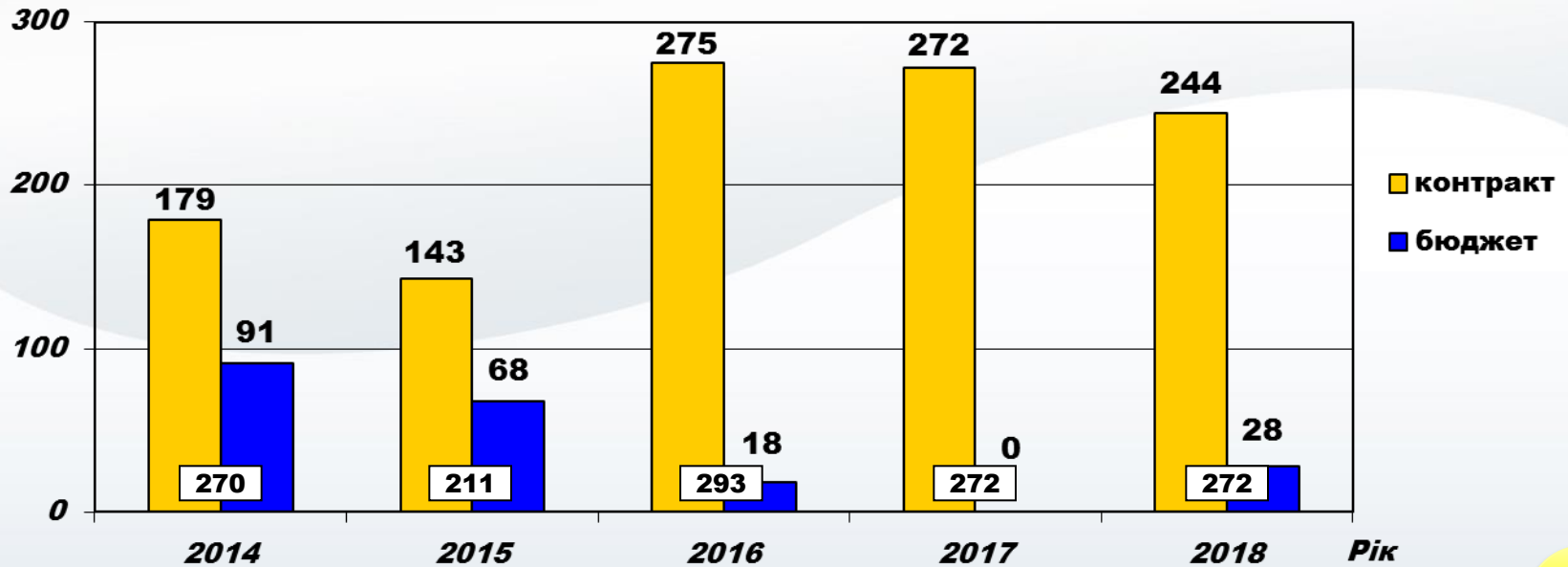




Динаміка прийому

бакалаврів на заочну форму навчання

Кількість осіб

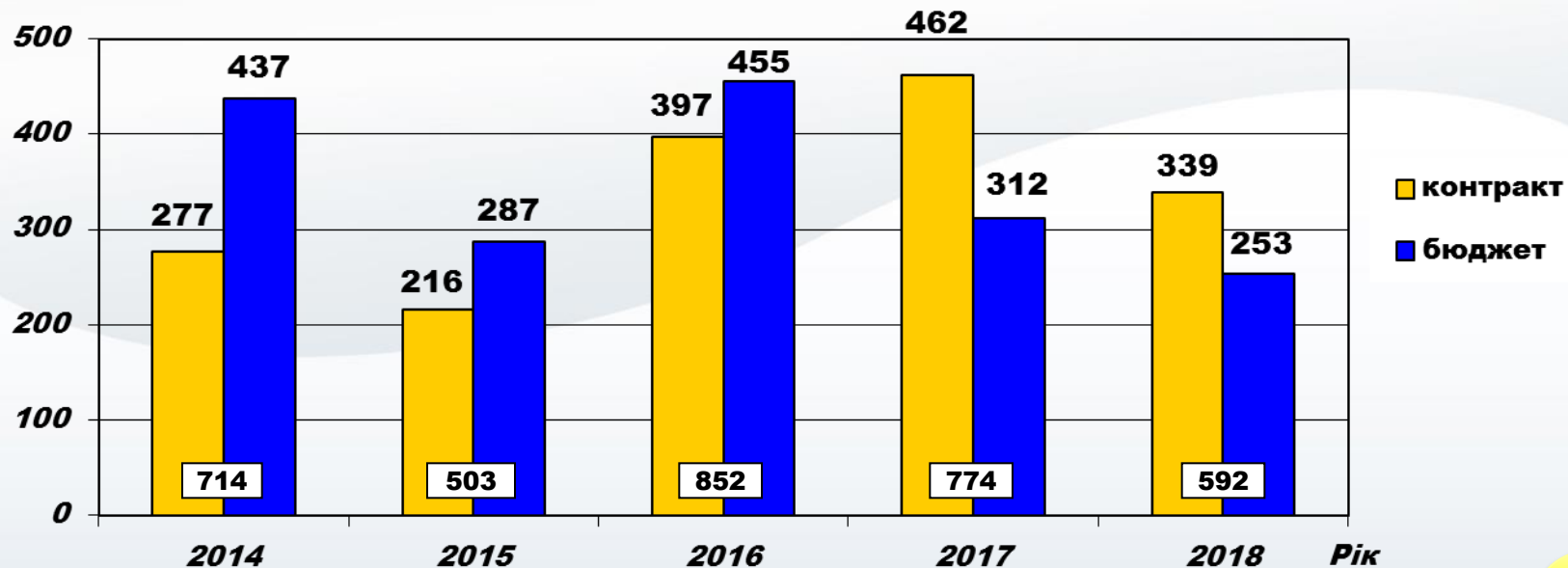




Динаміка прийому

магістрів на денну форму навчання

Кількість осіб

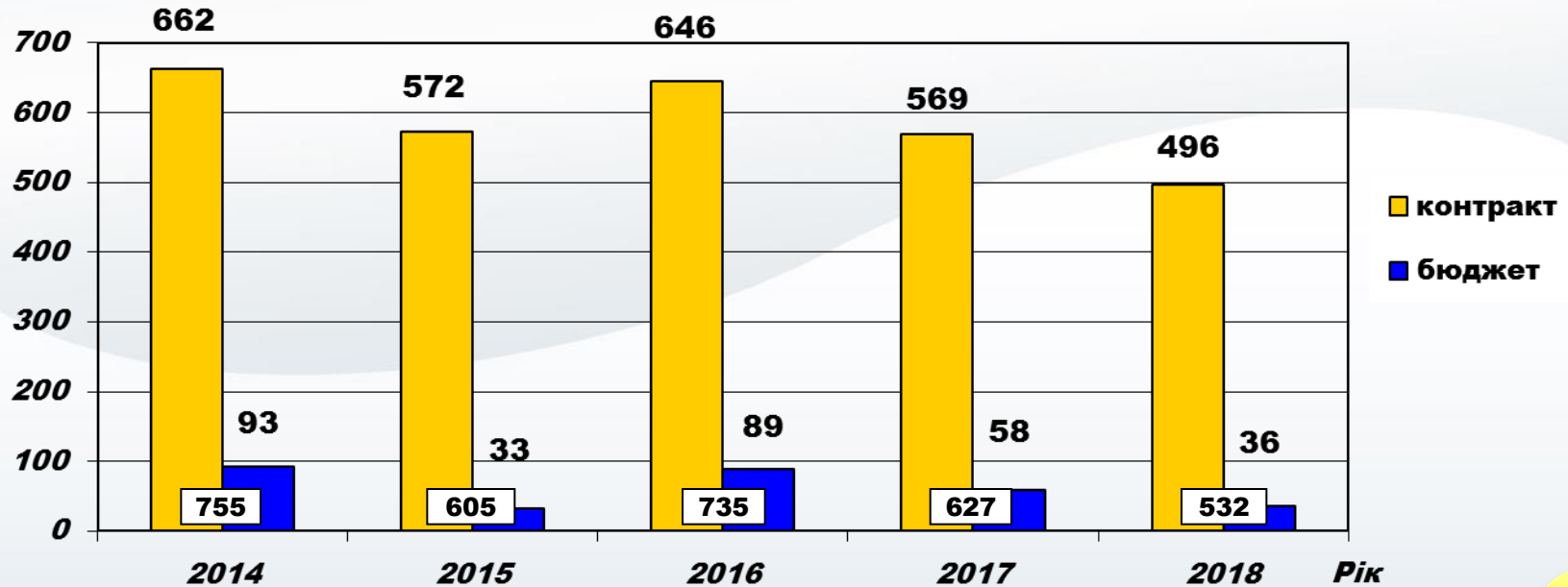




Динаміка прийому

магістрів на заочну форму навчання

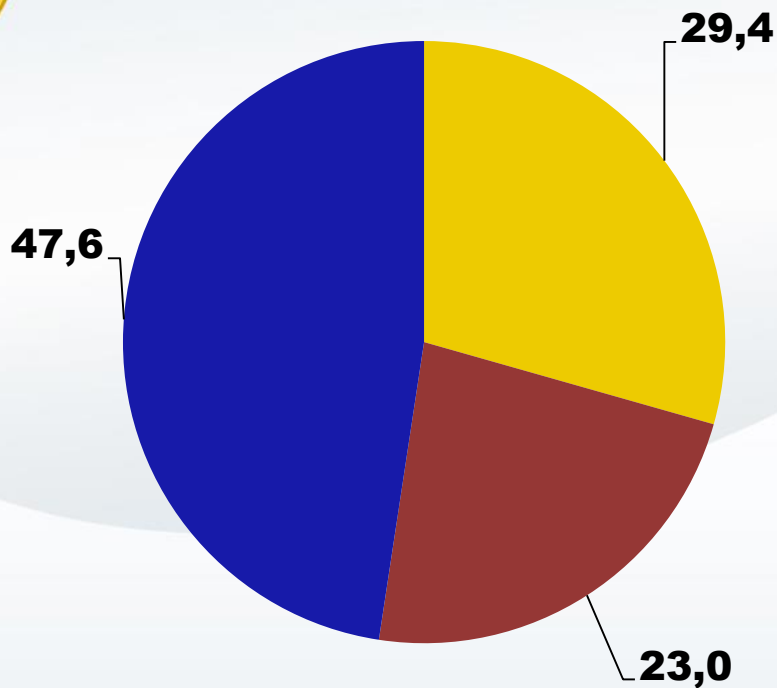
Кількість осіб





Кафедри, які брали мінімальну участь у загально університетських заходах з профорієнтаційної роботи

Кафедра
Філософії та політології
Природоохоронних технологій, екології та безпеки життєдіяльності
Педагогіки, іноземної філології та перекладу
Інформаційних систем
Інформатики та комп'ютерної техніки



- Так, це вплинуло на моє рішення і переконало подати заявку саме в ХНЕУ ім. С. Кузнеця
- Ні, я приймав(ла) рішення вступати в наш університет на основі іншої інформації
- Я не брав участь у заходах на базі ХНЕУ ім. С. Кузнеця



Участь абітурієнтів у заходах на базі ХНЕУ ім. С. Кузнеця

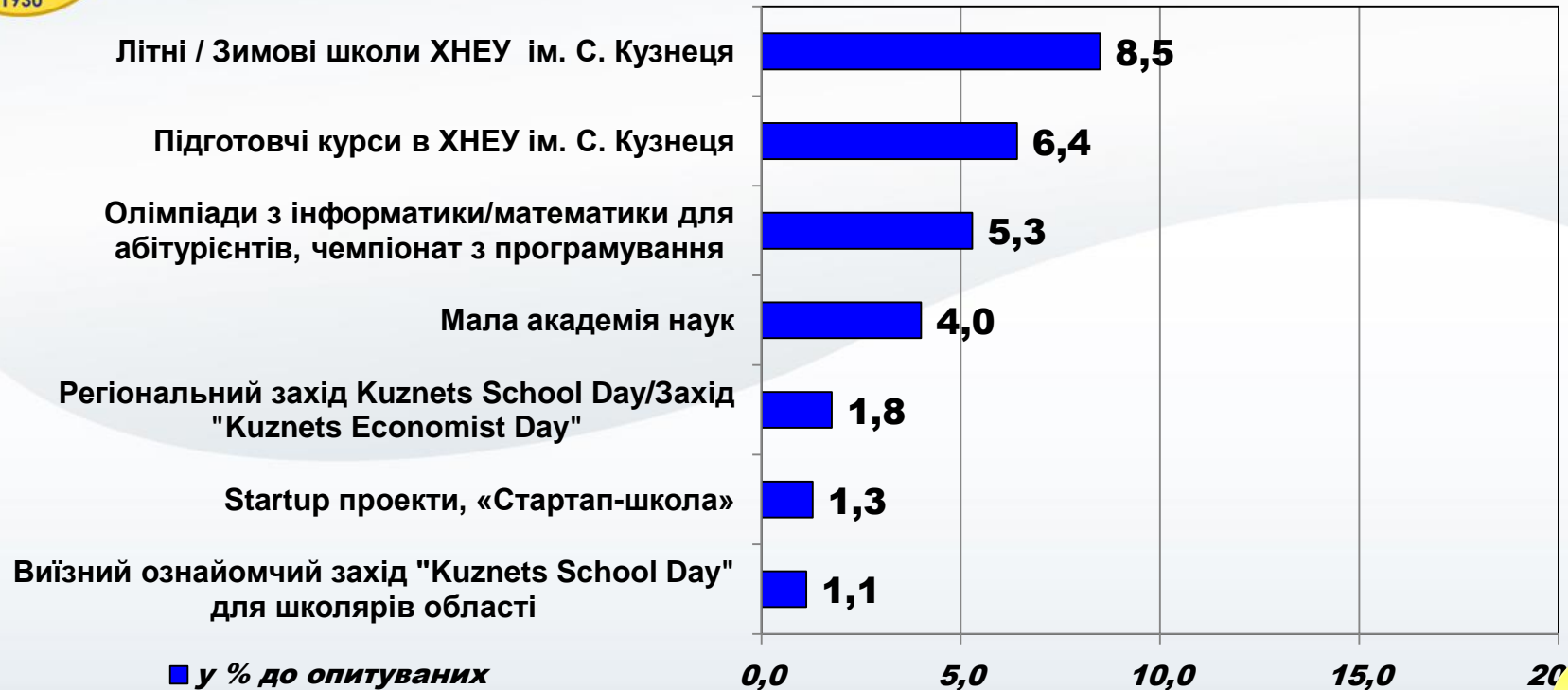
та їх позитивна оцінка





Участь абітурієнтів у заходах на базі ХНЕУ ім. С. Кузнеця

та їх позитивна оцінка



Джерела інформації про ХНЕУ ім. С. Кузнеця



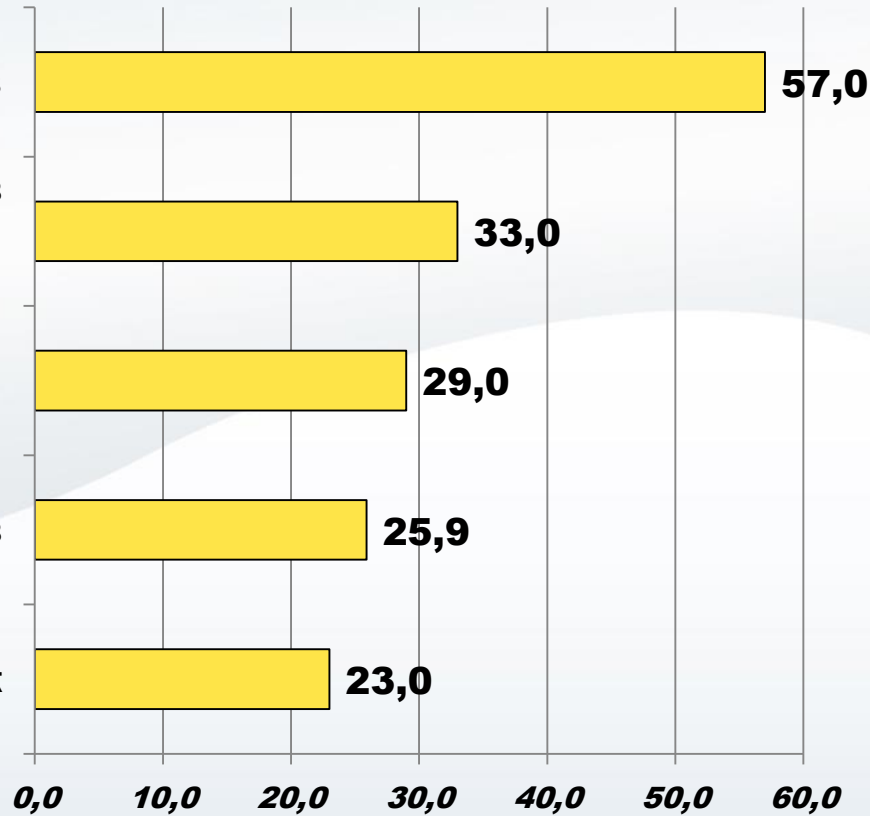
Через Google та інші пошукові системи в Інтернет (загальна інформація, заходи, коментарі, відгуки)

З сайту ХНЕУ ім. С. Кузнеця

Від родичів

З соціальних мереж

Знайомих/ Друзів

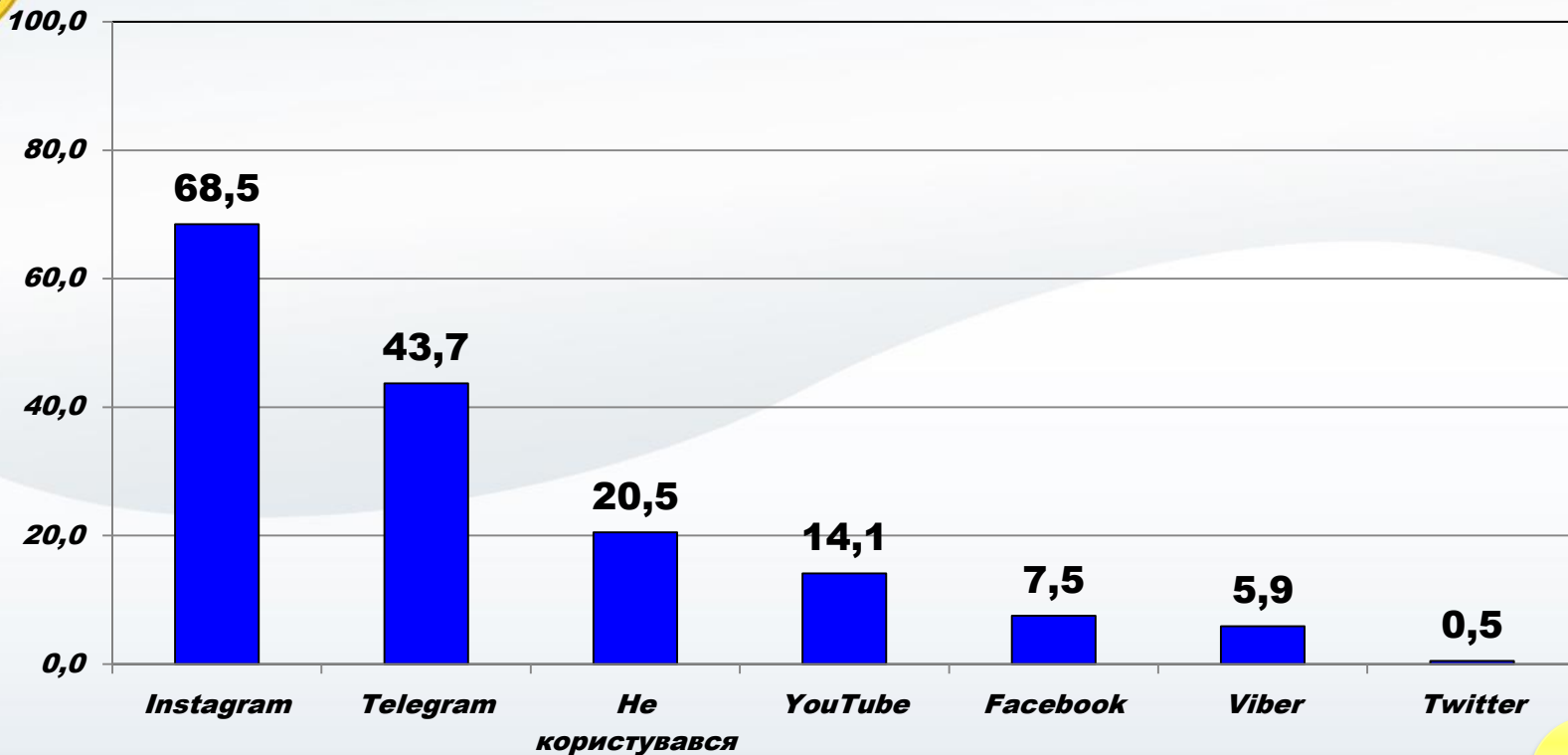


* у % до опитуваних

Джерела інформації про ХНЕУ ім. С. Кузнеця



Джерела інформації про ХНЕУ ім. С. Кузнеця з мережі INTERNET



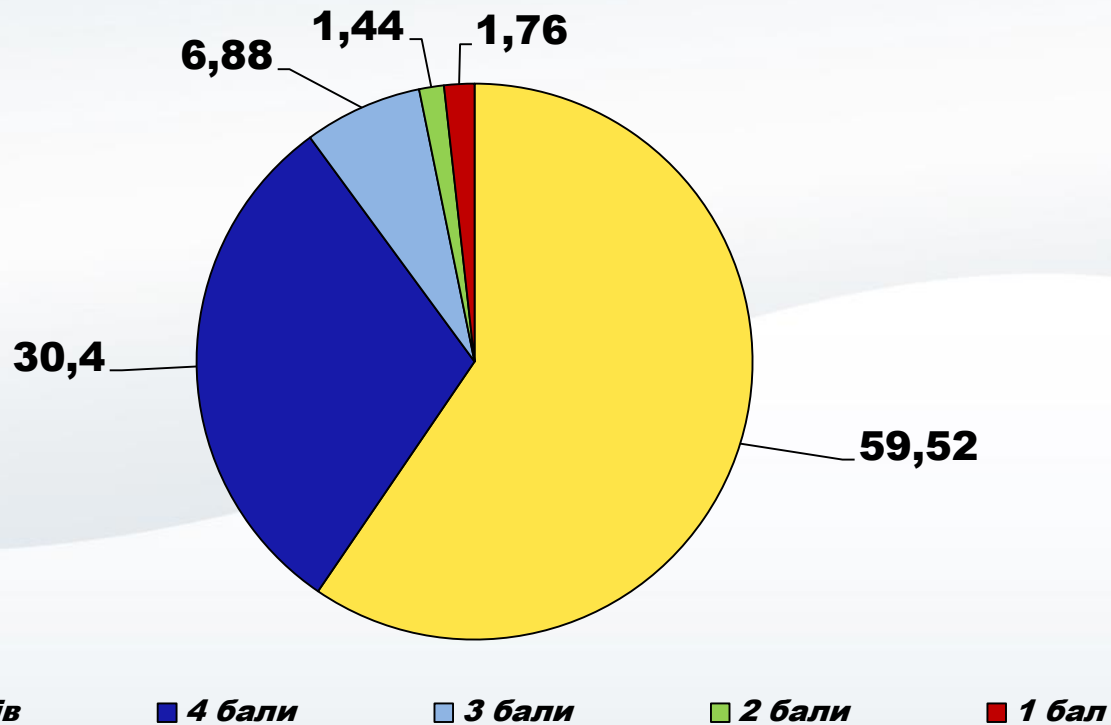
Мотиви вибору для вступу саме ХНЕУ ім. С. Кузнеця



Мотиви вибору спеціальності,%



Оцінка роботи приймальної комісії



Заходи щодо взаємодії з бізнес-структурами



Назва заходу	Кількість
Лекції від представників бізнесу	5
Майстер-класи	10
Бізнес-ігри	5
Тренінги	8
Презентації компаній, кар'єрних можливостей та програм стажувань	9
Екскурсії на підприємства та офіси	13
Круглі столи, панельні дискусії за участю представників бізнесу	4
«Логістична академія САН ІнБев Україна 3.0»	1
Ярмарок вакансій («День кар'єри ЄС»)	1
XII міжнародний конкурс студентських маркетингових, PR-проектів та стартапів «Золотий компас»	1
Курс «Career Path Discovering» M&MU Business School	1
«День корпорацій». Nowy Styl Group	1



Позиції ХНЕУ ім. С. Кузнеця в міжнародних рейтингах

Рейтинг	Місце ХНЕУ ім. С. Кузнеця в міжнародних рейтингах у 2018 році
Рейтинг університетів світу за рівнем їх присутності в мережі (Webometrics Ranking of World Universities)	31-ше місце в Україні (серед 326 ЗВО); 4903-тє місце в світу (серед 11 998 ЗВО)
Рейтинг університетів за популярністю в Інтернеті (UniRank)	14-те місце в Україні (серед 171 ЗВО)
серед вишів економічного профілю	2-ге місце серед 15 ЗВО України
серед вишів м. Харкова	2-ге місце серед 21 ЗВО
Рейтинг університетів за популярністю в Інтернеті (у соціальних мережах)	
у Instagram	6-те місце в Україні (серед 51 ЗВО)
на Facebook	40-ве місце в Україні (серед 118 ЗВО)
у Twitter	26-те місце в Україні (серед 65 ЗВО)



Позиції ХНЕУ ім. С. Кузнеця в міжнародних рейтингах

Рейтинг	Місце ХНЕУ ім. С. Кузнеця в міжнародних рейтингах у 2018 році
Регіональний рейтинг найкращих університетів країн Європи, що розвиваються та Центральної Азії (QS EECA University Rankings)	201-ше місце серед понад 3000 ЗВО країн Європи, що розвиваються та Центральної Азії
Міжнародний рейтинг U-Multirank:	
Інституціональний рейтинг вишів країн Європи	379-те місце серед 925 європейських вишів, 7-ме місце серед 28 українських ЗВО
Галузеві рейтинги U-Multirank	75-те місце серед 196 ЗВО світу в галузі «Політичні науки», які увійшли до рейтингу
	173-є місце серед 189 ЗВО світу в галузі «Освіта», які увійшли до рейтингу

Позиції ХНЕУ ім. С. Кузнеця в національних рейтингах



Рейтинг	Місце ХНЕУ ім. С. Кузнеця в національних рейтингах у 2018 році
Консолідований рейтинг вишів України:	40-ве місце серед 237 ЗВО України
топ-10 вишів східного регіону	7-ме місце
топ-10 харківських вишів	7-ме місце
Рейтинг вищих навчальних закладів України «Топ-200 Україна»	52-ге місце серед 200 ЗВО України
Зарплатний рейтинг ЗВО України, який проводиться журналом «Гроші» (за економічними спеціальностями)	6-те місце серед 25 ЗВО України
Рейтинг вишів DOU (для отримання вищої освіти і роботи в IT галузі)	2-ге місце серед 17 кращих в IT галузі

Позиції ХНЕУ ім. С. Кузнеця в національних рейтингах



Рейтинг	Місце ХНЕУ ім. С. Кузнеця в національних рейтингах у 2018 році
Рейтинг вишів за результатами вступної кампанії:	
за показником «Середній бал ЗНО на контракт»	16-те місце серед 393 ЗВО України
за показником «Зараховано на контракт»	22-ге місце серед 231 ЗВО України
за показником «Середній бал ЗНО на бюджет»	47-ме місце серед 232 ЗВО України
за показником «Зараховано на бюджет»	46-те місце серед 200 ЗВО України
Рейтинг ЗВО за даними НМБД SciVerse Scopus	98-ме місце серед 162 ЗВО України



Забезпеченість навчальних дисциплін ПНС

Факультет	Загальна кількість ПНС	Кількість та доля ПНС контентного рівня		Кількість та доля ПНС інтерактивного рівня	
		Кількість	Доля (%)	Кількість	Доля (%)
Фінансовий факультет	48	35	72,92%	14	29,17%
Факультет Економіки і права	125	86	68,80%	28	22,40%
Факультет Консалтингу та міжнародного бізнесу	82	53	64,63%	15	18,29%
Факультет Міжнародних економічних відносин	92	50	54,35%	1	1,09%
Факультет Економічної інформатики	140	57	40,71%	22	15,71%
Факультет Менеджменту і маркетингу	97	35	36,08%	1	1,03%
Факультет підготовки іноземних громадян	17	7	41,18%	2	11,76%
Вцілому по ХНЕУ ім. С. Кузнеця	601	322	53,58 %	83	13,81 %



Забезпеченість навчальних дисциплін ПНС

Кафедри з ПНС контентного рівня наповнення більше 80%

Кафедра	Загальна кількість ПНС	Контентний рівень		Інтерактивний рівень	
		кількість	%	кількість	%
Фізичного виховання та спорту	1	1	100	0	0
Митної справи та оподаткування	7	7	100	4	57
Вищої математики та економіко-математичних методів	25	23	92	13	52
Економіки та соціальних наук	23	21	91	8	35
Економічної теорії, статистики та прогнозування	34	30	88	16	47
Педагогіки, іноземної філології та перекладу	39	33	85	1	3
Економічної кібернетики	17	14	82	12	71



Забезпеченість навчальних дисциплін ПНС

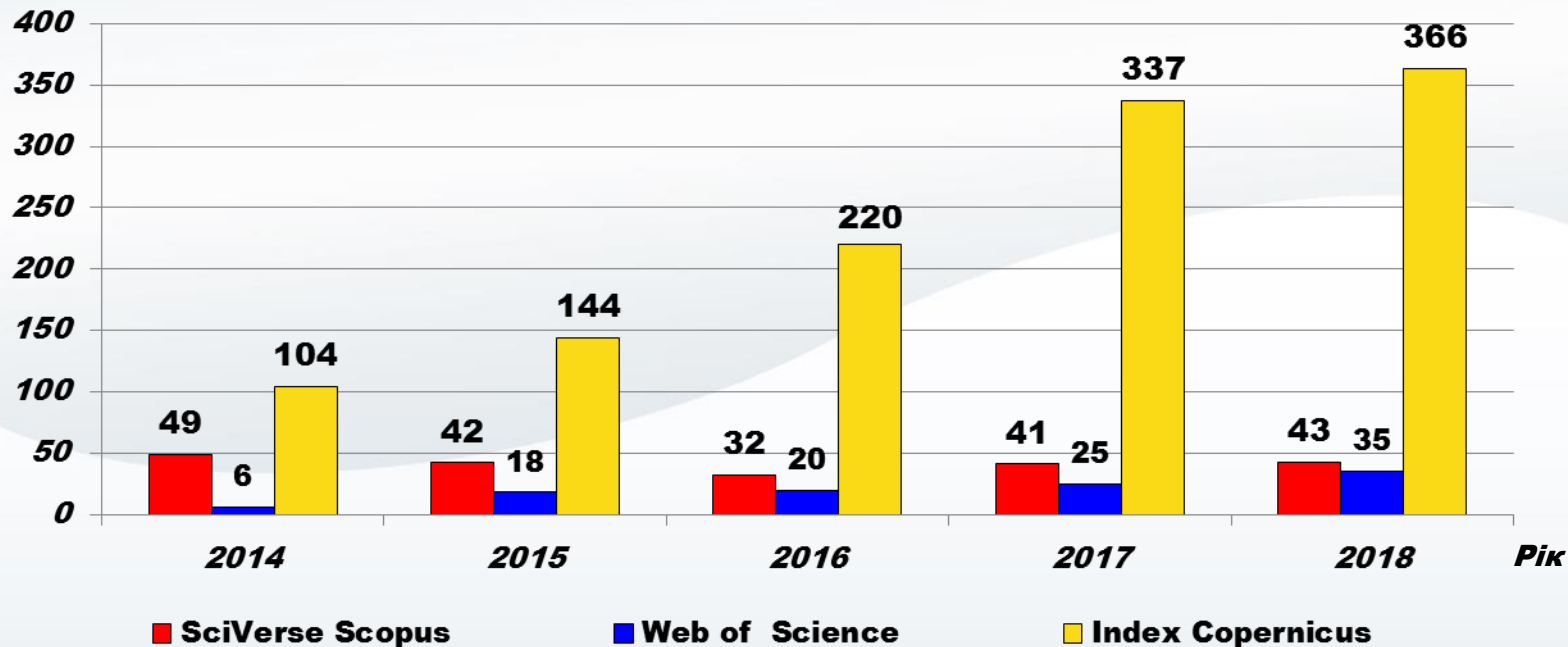
Кафедри з ПНС контентного рівня наповнення менше 40%

Кафедра	Загальна кількість ПНС	Контентний рівень		Інтерактивний рівень	
		кількість	%	кількість	%
Українознавства і мовної підготовки іноземних громадян	16	6	38	2	13
Комп'ютерних систем і технологій	35	13	37	4	11
Філософії та політології	17	6	35	0	0
Управління соціальними комунікаціями	21	6	29	0	0
Міжнародної економіки та менеджменту зовнішньоекономічної діяльності	41	9	22	0	0
Економіки та маркетингу	26	5	19	0	0
Менеджменту та бізнесу	42	8	19	1	2
Інформаційних систем	55	10	18	1	2
Кібербезпеки та інформаційних технологій	19	3	16	0	0

Публікаційна активність НПП в міжнародних НМБД

SciVerse Scopus та Web of Science

Кількість публікацій



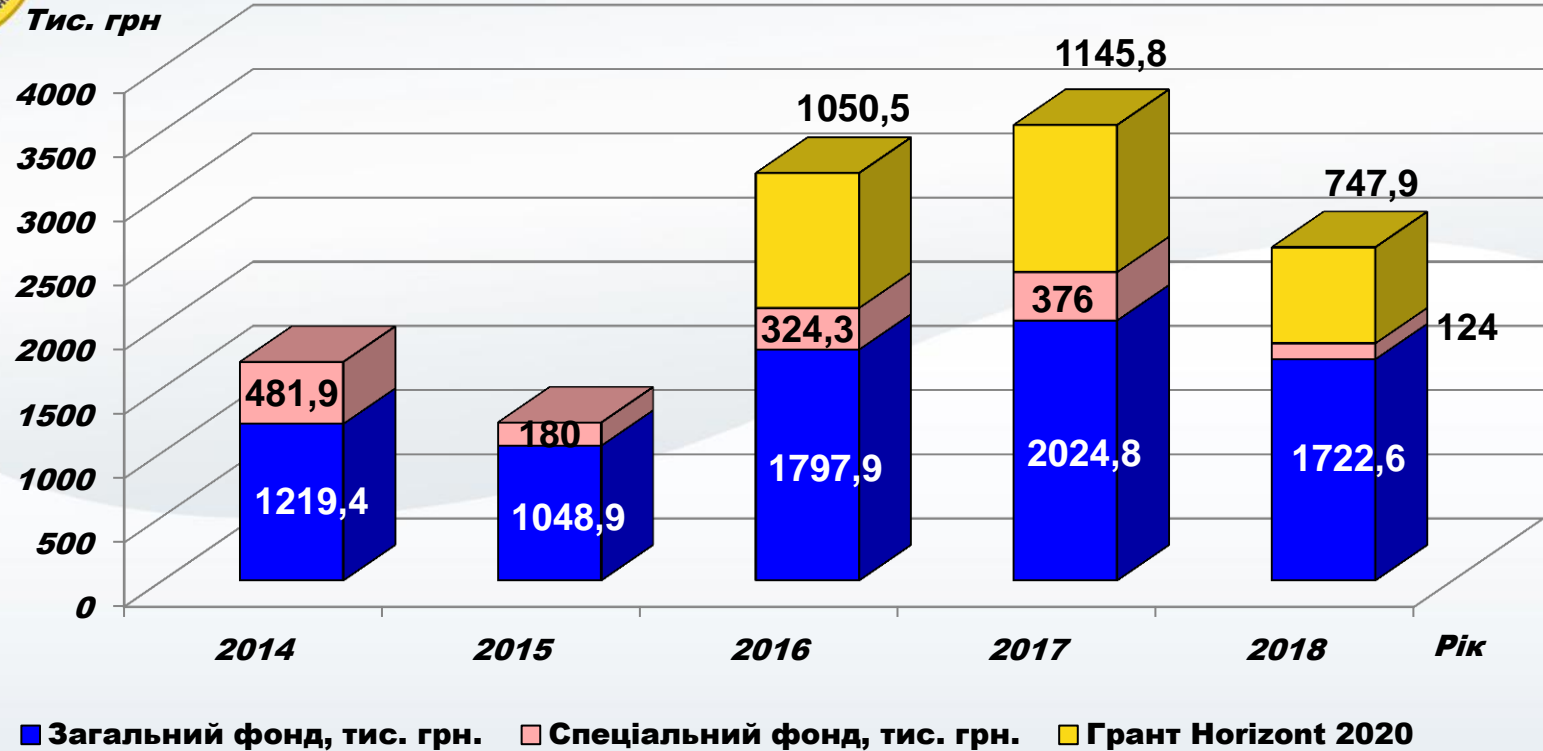
Кількість цитувань – 232,

Індекс Гірша (h-індекс) – 7





Динаміка обсягів фінансування НДР (тис. грн)





Залучені кошти замовників 2018 р.

(госпдоговірна тематика)

Факультет	Σ тис. грн	Частка в загальній сумі
1. Економічної інформатики	45,5	36%
2. Фінансовий	42,0	34%
3. Міжнародних економічних відносин	15,0	12%
4. Економіки і права	10,0	8%
5. Менеджменту і маркетингу	6,5	5%
6. Консалтингу і міжнародного бізнесу	5,0	5%
7. Підготовки іноземних громадян	0	0%
ЗАГАЛЬНА СУМА	124,0	100%

Госпдоговірна тематика, виконання плану 2018 р.



	КАФЕДРИ	% виконання плану	Виконання інших НДР, тис. грн
1	Управління фінансовими послугами	150 %	тема МОН 100,00
2	Митної справи та оподаткування	150 %	-
3	Природничих технологій, екології та безпеки життєдіяльності	110 %	-
4	Економічної кібернетики	100 %	-
5	Фінансів	100 %	-
6	Інформатики та КТ	100 %	-
7	Інформаційних систем	67 %	Міжнародні проекти
8	Підприємницької діяльності	65%	-
9	Економіки підприємства та менеджменту	41%	-
10	Туризму	50%	-
11	Міжнародної економіки та менеджменту ЗЕД	33%	тема МОН 300,00
12	Обліку і бізнес-консалтингу	19%	-

Госпдоговірна тематика, виконання плану 2018 р.



	КАФЕДРИ	% виконання плану	Виконання інших НДР, тис. грн
13	Економічної теорії, статистики та прогнозування	0 %	тема МОН 470,00
14	Банківської справи	0 %	тема МОН 360,00*
15	Педагогіки, іноземної філології та перекладу	0 %	тема МОН 278,21
16	Комп'ютерних систем і технологій	0 %	тема МОН 214,43
17	Менеджменту та бізнесу	0 %	-
18	Кібербезпеки та інформаційних технологій	0 %	-
19	Економіки та соціальних наук	0 %	-
20	Міжнародного бізнесу та економічного аналізу	0 %	-
21	Українознавства і мовної підготовки іноземних громадян	0 %	-

Госпдоговірна тематика, виконання плану 2018 р.



	КАФЕДРИ	% виконання плану	Виконання інших НДР, тис. грн
22	Фізичного виховання та спорту	0 %	-
23	Управління соціальними комунікаціями	0 %	-
24	Економіки та маркетингу	0 %	-
25	Державного управління, публічного адміністрування та регіональної економіки	0 %	-
26	Вищої математики та економіко-математичних методів	0 %	-
27	Філософії і політології	0 %	-
28	Правового регулювання економіки	Реєстрація на 2019 р., 10,0	-
29	Менеджменту, логістики та економіки	Реєстрація на 2019 р., 45,0	-



Рейтинг факультетів із підготовки

переможців Всеукраїнського конкурсу студентських наукових робіт

Факультет	Кількість переможців у навчальному році			
	2014/2015	2015/2016	2016/2017	2017/2018
1. Менеджменту і маркетингу	5	4	8	13
2. Міжнародних економічних відносин	3	1	2	8
3. Економіки і права	6	8	5	6
4. Фінансовий	5	10	9	5
5. Економічної інформатики	4	6	2	3
6. Консалтингу і міжнародного бізнесу	1	5	0	2
7. Підготовки іноземних громадян	2	0	0	0
Усього	26	34	26	37

Переможці Всеукраїнського конкурсу студентських наукових робіт у розрізі кафедр у 2017-2018 н.р.



	Кафедра	Кількість переможців	Кількість поданих робіт
1	Туризму	6	6
2	Економіки і маркетингу	5	10
3	Економіки та соціальних наук	4	6
4	Економіки, управління підприємствами та логістики	4	5
5	Управління фінансовими послугами	3	11
6	Міжнародної економіки та менеджменту ЗЕД	2	8
7	ДУПАРЕ	2	4
8	Підприємницької діяльності	2	4

Переможці Всеукраїнського конкурсу студентських наукових робіт у розрізі кафедр у 2017-2018 н.р.



	Кафедра	Кількість переможців	Кількість поданих робіт
9	Менеджменту і бізнесу	2	2
10	Природничих технологій, екології та БЖД	1	9
11	Міжнародного бізнесу та економічного аналізу	1	3
12	Фінансів	1	2
13	Банківської справи	1	2
14	Економічної кібернетики	1	2
15	Комп'ютерних систем і технологій	1	1
16	Філософії та політології	1	1
	УСЬОГО переможців	37	



Кафедри, які НЕ БРАЛИ участь у Всеукраїнському конкурсі студентських наукових робіт у 2017-2018 н.р.

Кафедра

Інформаційних систем

Інформатики та комп'ютерної техніки

Правового регулювання економіки

Вищої математики та економіко-математичних методів

Педагогіки, іноземної філології та перекладу



Динаміка участі студентів

ХНЕУ ім. С. Кузнеця у Всеукраїнській олімпіаді за спеціальностями та дисциплінами

Нагорода	Кількість переможців			
	2014/2015	2015/2016	2016/2017	2017/2018
Диплом I ступеня	5	1	3	3
Диплом II ступеня	7	10	12	8
Диплом III ступеня	7	6	4	8
Диплом II ступеня командний	2	1	-	
Усього переможців	21	18	19	19



Кафедри, які підготували переможців у Всеукраїнській студентській олімпіаді у 2017-2018 н.р.

Кафедра	Кількість переможців
Менеджменту, логістики та економіки	4
Фінансів	3
Обліку і бізнес-консалтингу	2
Міжнародної економіки та менеджменту ЗЕД	2
Інформаційних систем	2



Кафедри, які підготували переможців

у Всеукраїнській студентській олімпіаді у 2017-2018 н.р.

Кафедра	Кількість переможців
Економіки і соціальних наук	1
Економіки і маркетингу	1
Комп'ютерних систем і технологій	1
Митної справи та оподаткування	1
Банківської справи	1
Природоохоронних технологій, екології та безпеки життєдіяльності	1
Усього	19



Кафедри, які НЕ БРАЛИ участь у Всеукраїнській студентській олімпіаді у 2017-2018 н.р.

Кафедра

Управління соціальними комунікаціями

Економічної кібернетики

Правового регулювання економіки

Філософії та політології

Підприємницької діяльності

Туризму

Спільні програми підготовки ХНЕУ ім. С. Кузнеця

із провідними навчальними закладами Європи, відкриті у 2017 – 2018 роках



Назва програми	Назва університету	Відповідальні
Словацько-українська магістерська програма «Бізнес-аналітика та інформаційні системи у підприємстві»	Вища школа менеджменту та публічного адміністрування в м. Братислава (Словаччина)	д.е.н., проф. Раєвнева О. В.
Литовсько-українська програма підготовки магістрів з публічного адміністрування (Master of Public Administration)	Університет Миколаса Ромеріса (м. Вільнюс, Литва)	д.е.н., проф. Гавкалова Н. Л.
Польсько-українська магістерська програма «САН – ХНЕУ ім. С. Кузнеця» (Лодзь-Краків-Харків)	Суспільна Академія наук (САН), м. Лодзь, м. Краків (Польща)	д.е.н., проф. Назарова Г. В.

Спільні програми підготовки ХНЕУ ім. С. Кузнеця, які планується відкрити у 2018 – 2019 роках



Назва програми	Назва університету	Відповідальні
Програма підготовки магістрів за спеціальністю "Менеджмент"	Університет Миколая Коперника (м. Торунь, Польща)	д.е.н., проф. Раєвнева О. В.
Спільна програма підготовки магістрів	Вища школа економіки в Варшаві	д.е.н., проф. Гур'янова Л. С.

Інформація про участь студентів університету

в програмах академічної мобільності



Країна	2017/2018 навчальний рік (осінній семестр)	2017/2018 навчальний рік (весняний семестр)	2018/2019 навчальний рік (осінній семестр)
Австрія	3	–	6
Латвія	2	4	4
Польща	1	2	1
Разом	6	6	11



Оцінка потенціалу академічної мобільності студентів

Курс	Студенти, які заповнили анкету					
	усього	з них з рівнем B2, B1, C2, C1, в дужках – рівень A1, A2				
		англійська	навчаються англ. мов	німецька	французька	інші
1	118	100	16	7 (+6)	9 (+2)	грецька
2	19	17	н.д.	5 (+3)	3 (+1)	
3, 4, М		22	18	2 (+2)	1 (+3)	італійська

Членство університету в міжнародних організаціях



№ з/п	Назва організації	Рік вступу
1	Magna Charta Universitatum	2004
2	Європейська асоціація університетів (EUA)	2009
3	Університетська агенція франкофонії (AUF)	2013
4	Асоціація економічних університетів Південно-Східної Європи і Чорноморського регіону (ASECU)	2008
5	Організація економічного співробітництва та розвитку (OECD)	2012
6	Міжнародна асоціація шкіл та інститутів адміністрування (IASIA)	2013
7	Асоціація Європейських прикордонних регіонів (AEBR)	2013
8	Європейський дослідний центр з інформаційних систем (ERCIS)	2014

Міжнародні проекти університету



Рік	Напрямок	Назва
2015 – 2018	Erasmus+ CBHE	Створення сучасної магістерської програми в галузі інформаційних систем (MASTIS)
2015 – 2019	Erasmus+ CBHE	Розвиток мережевої інфраструктури для підтримки молодіжного інноваційного підприємництва на платформах Fablab (FABLAB)
2016 – 2019	Erasmus+ CBHE	Структуризація співпраці щодо аспірантських досліджень, навчання універсальних навичок та академічного письма на регіональному рівні України (DocHub)
2016 – 2018	Erasmus+ CBHE	Сприяння інтернаціоналізації наукових досліджень шляхом створення і введення в дію трициклової системи забезпечення якості відповідно до правил Європейської інтеграції (C3QA)
2016 – 2018	Горизонт 2020	Планування гендерної рівності в наукових дослідженнях в галузі інформаційних наук та технологій (EQUAL-IST)
2017 – 2019	AUF	Франко-українська магістерська програма "Туризм. Культурна спадщина. Дозвілля"

Міжнародні проекти університету



Рік	Напря́м	Назва
2017 – 2020	Erasmus+ CBHE	Імплементация системи забезпечення якості освіти через співробітництво університету – бізнесу – уряду у ЗВО (EDUQAS)
2018 – 2019	British Council	Активні Громадяни: медіа для молодіжних центрів
2017 – 2018	ХОДА	Абетка експортера
2018	Представництво ЄС	День кар'єри ЄС

Надходження обладнання для навчального процесу



Надходження обладнання	Загальна сума	
	євро	грн
Обладнання <u>отримане</u>		
За міжнародними грантами (оснащення Fablab)	25 000	825 000
Для оснащення Центру вивчення арабських мов	12 000	397 000
За іншими міжнародними грантами	22 500	750 000
Всього <u>отримано</u>	59 500	1 972 000
<u>Придбано</u> за власні кошти		1 581 000
з отриманням в 2019 р		1 380 000
Всього <u>придбано</u>		2 961 000

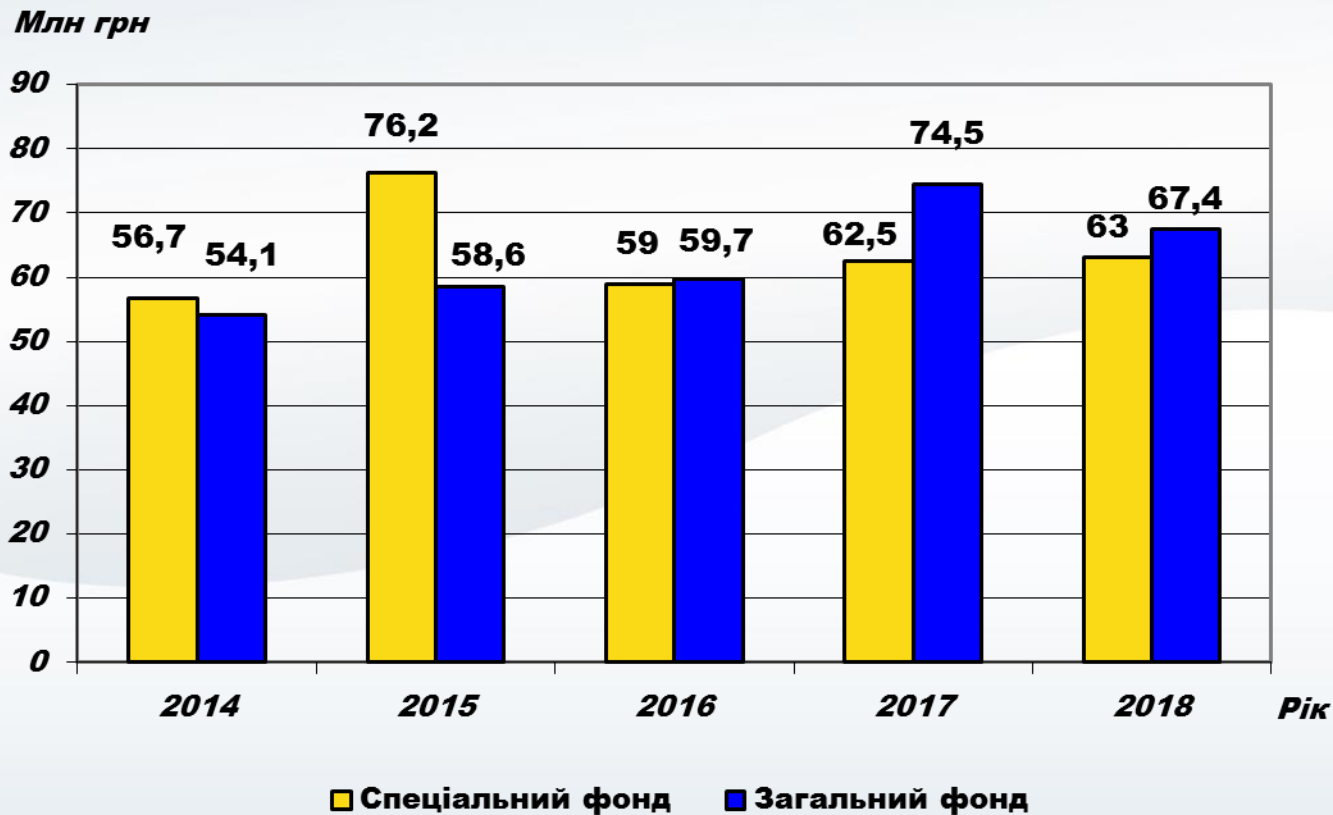
Кошти, отримані за міжнародними грантами, євро



Назва проекту	Сума 2017 р.	Сума 2018 р.
Створення сучасної магістерської програми в галузі інформаційних систем (MASTIS)	8 361	2 712
Розвиток мережевої інфраструктури для підтримки молодіжного інноваційного підприємництва на платформах Fablab (FABLAB)	19 830	10 985
Структуризація співпраці щодо аспірантських досліджень, навчання універсальних навичок та академічного письма на регіональному рівні України (DOCHUB)	20 359,5	10 485
Сприяння інтернаціоналізації наукових досліджень шляхом створення і введення в дію трициклової системи забезпечення якості відповідно до правил Європейської інтеграції (C3QA)	3 240	5 524
Планування гендерної рівності в наукових дослідженнях в галузі інформаційних наук та технологій (Equal-IST)	74 100	23 090
Імплементация системи забезпечення якості освіти через співробітництво університету – бізнесу – уряду у ЗВО (EDUQAS)		8 443
Усього	125 891	61 239



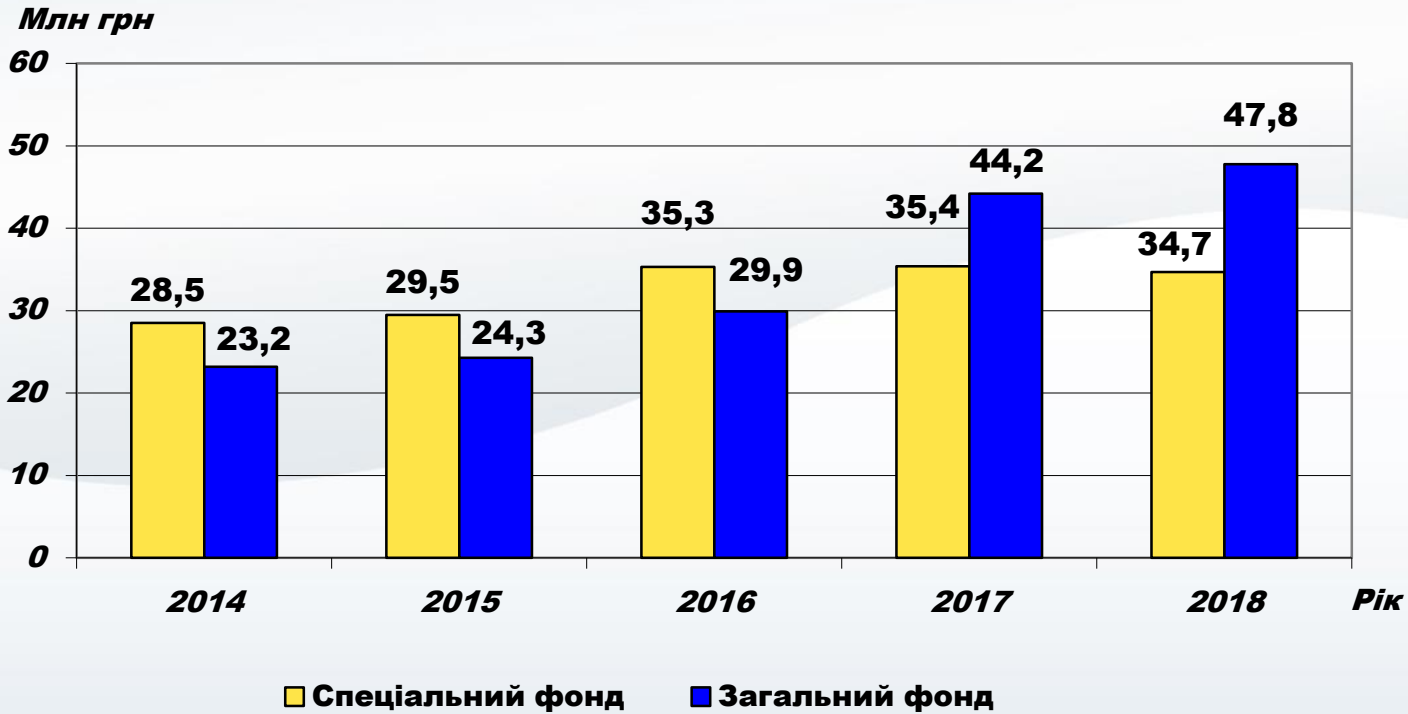
Фактичні видатки за спеціальним і загальним фондами, млн грн





Фактичні видатки на оплату праці

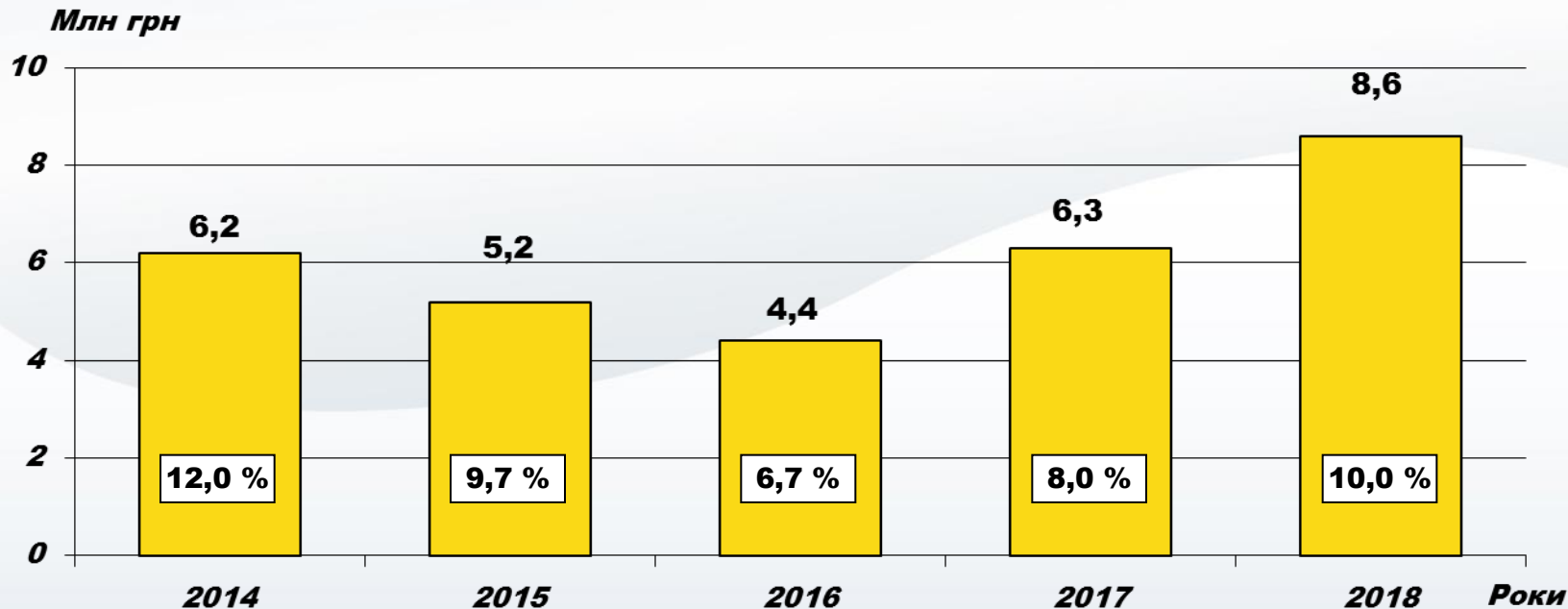
згідно з нарахуванням за спеціальним та загальним фондами
(у млн грн)





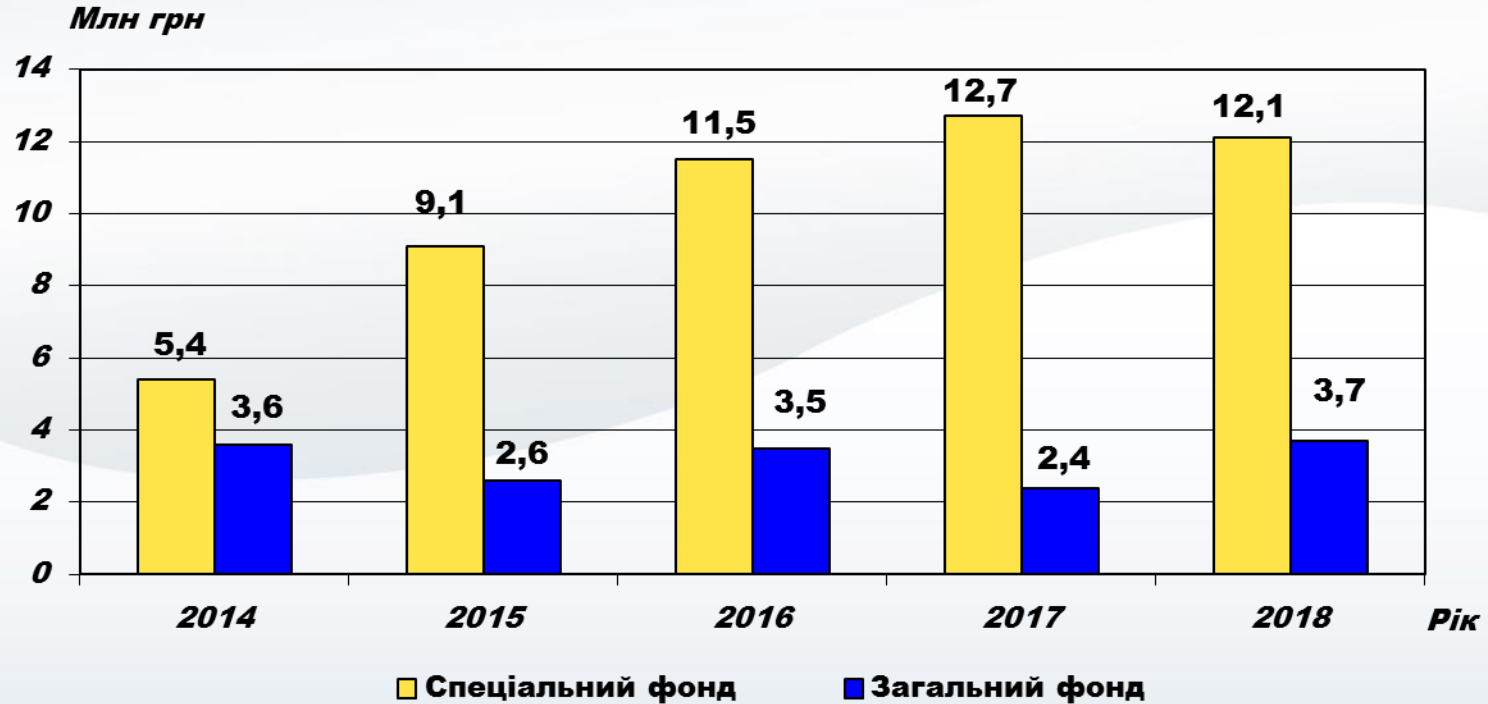
Динаміка обсягів мотиваційних доплат до заробітної плати

(надбавки, премії, матеріальна допомога) у млн грн
з відсотками до фонду заробітної плати без нарахувань





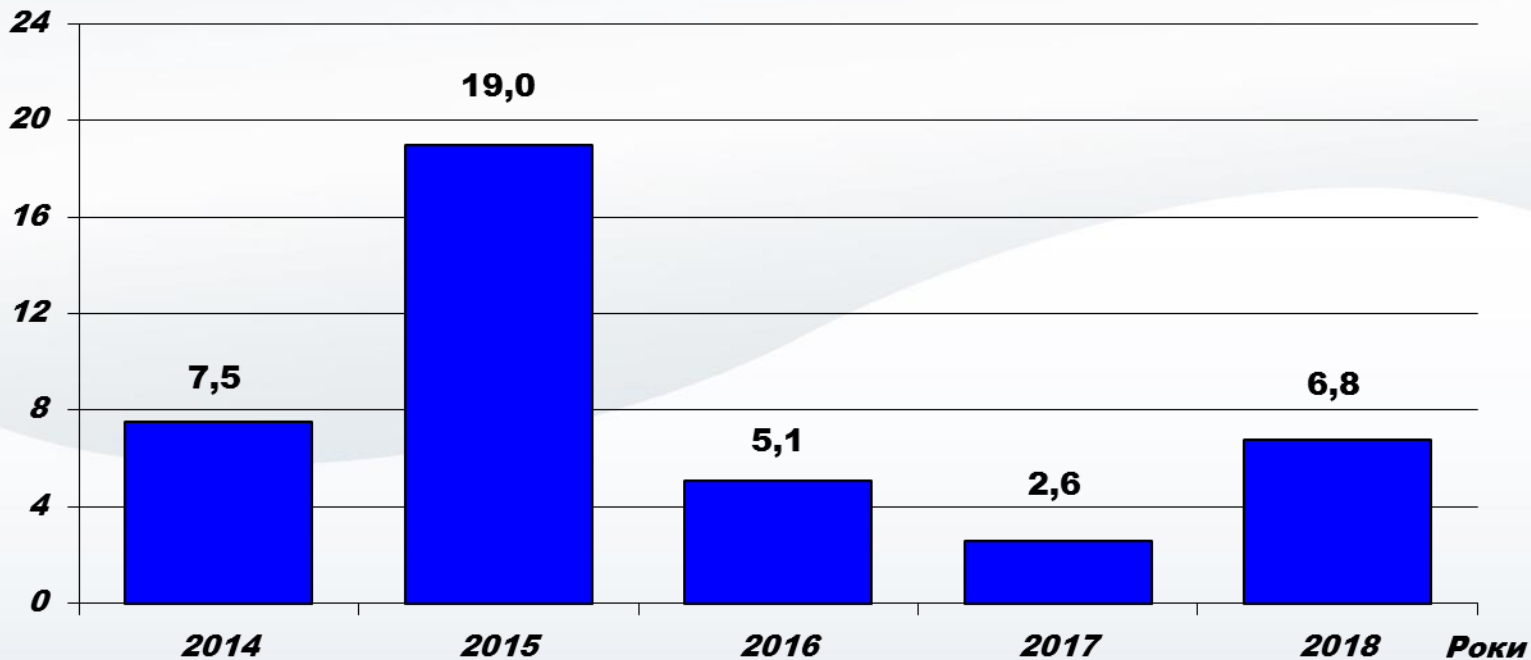
Фактичні видатки на комунальні послуги за спеціальним та загальним фондами (у млн грн)



Витрати на розвиток



Млн грн





Витрати на підтримку органів студентського самоврядування

Статті витрат	План на 2017 рік (грн)	Факт за 2017 рік (грн)	План на 2018 рік (грн)	Факт за 2018 рік (грн)
1. Витрати на придбання лікарських препаратів	7 000	7 000	10 000	—
2. Витрати на придбання спортивного інвентарю	100 000	—	50 000	82 700
3. Витрати на прання білизни студентів у гуртожитках	116 900	116 827	120 000	186 000
4. Витрати на придбання меблів та господарського інвентарю для гуртожитків	—	—	—	286 000
5. Витрати на миючі засоби	27 200	27 194	27 000	24 000
6. Витрати на господарчі товари	53 000	52 764	50 000	—
7. Витрати на відрядження студентів	70 000	63 384	70 000	88 000
8. Капітальний ремонт гуртожитків	682 000	681 924	400 000	1 800 000



Витрати на підтримку органів студентського самоврядування

Статті витрат	План на 2017 рік (грн)	Факт за 2017 рік (грн)	План на 2018 рік (грн)	Факт за 2018 рік (грн)
9. Витрати на будівництво та обладнання сучасної велопарковки для студентів університету	30 000	—	—	56 000
10. Поточний ремонт гуртожитків	63 000	62 995	50 000	384 000
11. Витрати на дизайн, будівництво та обладнання приміщення музею	100 000	—	—	—
12. Витрати на будівництво та обладнання спортивних залів	200 000	—	50 000	6 000
13. Витрати на захист радіаторів опалення фізкультурно-оздоровчого комплексу	13 100	13 002	—	14 000
Разом, грн	1 462 200 (що перевищує 0,5 % від обсягу надходжень)	1 025 090 (що перевищує 0,5 % від обсягу надходжень)	827 000 (що перевищує 0,5 % від обсягу надходжень)	2 926 700 (що перевищує 0,5 % від обсягу надходжень)



Дякую за увагу!